



## UZAKTAN EĞİTİM UYGULAMA VE ARAŞTIRMA MERKEZİ

2021-2022 Eğitim-Öğretim Yılı Bahar Yarıyılı  
Tezsiz Yüksek Lisans Programları İçin  
Başvuru Kılavuzu



444 9 228



uzem.destek@cbu.edu.tr



Şehitler Mahallesi, 700. Sk. No:2 Şehzadeler/Manisa

## Değerli Öğrenci Adaylarımız,

2021-2022 Eğitim - Öğretim Yılı Bahar Yarıyılı Uzaktan Öğretim Tezsiz Yüksek programları için aşağıdaki adımları takip ederek başvurunuzu gerçekleştirebilirsiniz.

**Adım 1:** <http://ubs.cbu.edu.tr//AIS/Institute/Registration/Registration/Login> bağlantısı üzerinden ulaşılan Lisansüstü Başvuru ekranında, **T.C kimlik numarası**, **doğum tarihi** ve **doğrulama kodu** alanları boş bırakılmadan eksiksiz bir şekilde doldurulmalıdır.

Manisa Celal Bayar Üniversitesi  
Lisans Üstü Başvurusu



Tc Kimlik No


Doğum Tarihi

Doğrulama Kodu

**Adım 2:** Sisteme giriş yapıldıktan sonra, ana başvuru ekranında yer alan kimlik bilgileri, MERNİS sisteminden çekilerek görüntülenir. Başvuru ile ilgili gerekli bilgiler yine bu başvuru ekranında paylaşılmaktadır. Uzaktan Eğitim Programlarımız için, Ales ve Yabancı Dil şartı aranmamaktadır. Bu sebeple bu bilgilerin yer aldığı açıklama alanlarını dikkate almayınız.

## Bilgilendirme

Resminizi Yükleyiniz



İletişim Bilgileriniz

0553 --- --  
anilalans@gmail.com

CV'nizi Yükleyiniz

CV Örneği İndir

Kimlik Bilgileriniz

Tc Kimlik No 405  
Adı Soyadı Anıl ALAN  
Baba Adı H

## Başvurularınızın Geçerli Olması İçin

- Eğitim Bilgilerinizin
- İletişim Bilgilerinizin
- Başvurduğunuz program için istenen bilgi ve belgelerin



Eksiksiz olarak doldurulması gerekmektedir.


## Başvuru Sonrası

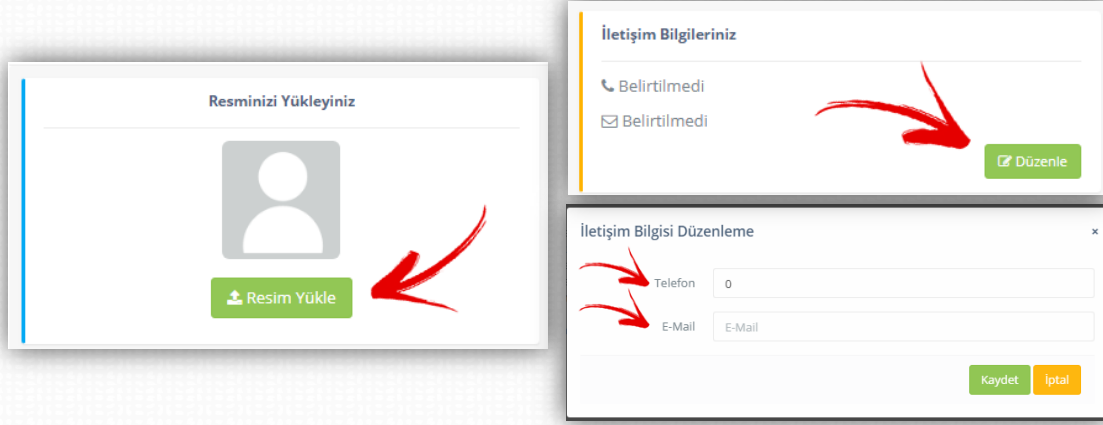
Yabancı Dil Sinavı(YDS) ve mülakat sinavına girerken giriş belgenizi yanınıza almanız gerekmektedir. Bu belgeyi başvurunuzun onaylanmasından sonra "Sonuç" sayfası üzerinden alabilirsiniz. Karşılaştığınız sorunlarla ilgili bilgi almak için [enstitubasvuru@cbu.edu.tr](mailto:enstitubasvuru@cbu.edu.tr) adresine email gönderebilirsiniz.

## Başvuruda Dikkat Edilmesi Gereken Hususlar

- Mezuniyet için ibraz ettiğiniz belgede not ortalamanızın hem 4'lük hem de 100'lük karşılığı varsa 100'lük karşılığını girmeniz gerekir. 100'lük karşılığı yok ancak mezun olduğunuz okulun dönüşüm tablosu var ise onu kullanarak 100'lük karşılığı giriniz. Not ortalamanızı 4'lük sistemde girdiğinizde sistem otomatik YÖK dönüşüm tablosunu kullanarak 100'lük sisteme dönüştürecektir (\*\*Manisa Celal Bayar Üniversitesi mezunları, kendi tablomuz üzerinden dönüştürülecektir.).
- ALES puanınızın geçerli sayılması için son 5 yılda girmiş olduğunuz ALES puanını içeren belgenin ibraz edilmesi gerekmektedir.
- Birden fazla "Lisans" mezunu olan adayların program başvurusu esnasında, adaydan başvuruyu hangi "Lisans" üzerinden yapacağı seçimine sunulacaktır. Bu tür adayların bu hususa özellikle dikkat etmeleri gerekmektedir.
- Kaydınızı tamamlamak için "Sonuç" kısmındaki "Başvuruyu Tamamla" butonuna basmayı UNUTMAYINIZ.

**Adım 3:** Ana başvuru ekranında yer alan “Resminizi Yükleyiniz” alanından, sisteme fotoğrafın yüklenmesi zorunludur. Fotoğraf sisteme  butonu ile yüklenir. Yüklenen fotoğrafı değiştirmek için,  butonu ile tekrar yeni bir fotoğraf yüklenebilir.

Aynı şekilde ana başvuru ekranında yer alan “İletişim Bilgileriniz” alanından, telefon ve mail adresinin sisteme girilmesi zorunludur. İletişim bilgileri ise,  butonu ile girilerek kaydedilir.



Resminizi Yükleyiniz

Resim Yükle

İletişim Bilgileriniz

☎ Belirtilmedi

✉ Belirtilmedi

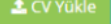

Düzenle

İletişim Bilgisi Düzenleme


Telefon 0

E-Mail E-Mail

Kaydet İptal

**Adım 4:** Yine ana başvuru ekranında yer alan, “CV'nizi yükleyiniz” alanından  butonu ile CV'nin yüklenmesi gerekmektedir. Yüklenen CV,  butonu ile kontrol edilebilir.

Bu işlem de başarılı bir şekilde tamamlandığında, “Sonraki” butonu ile Eğitim Bilgileri sekmesine geçilir.




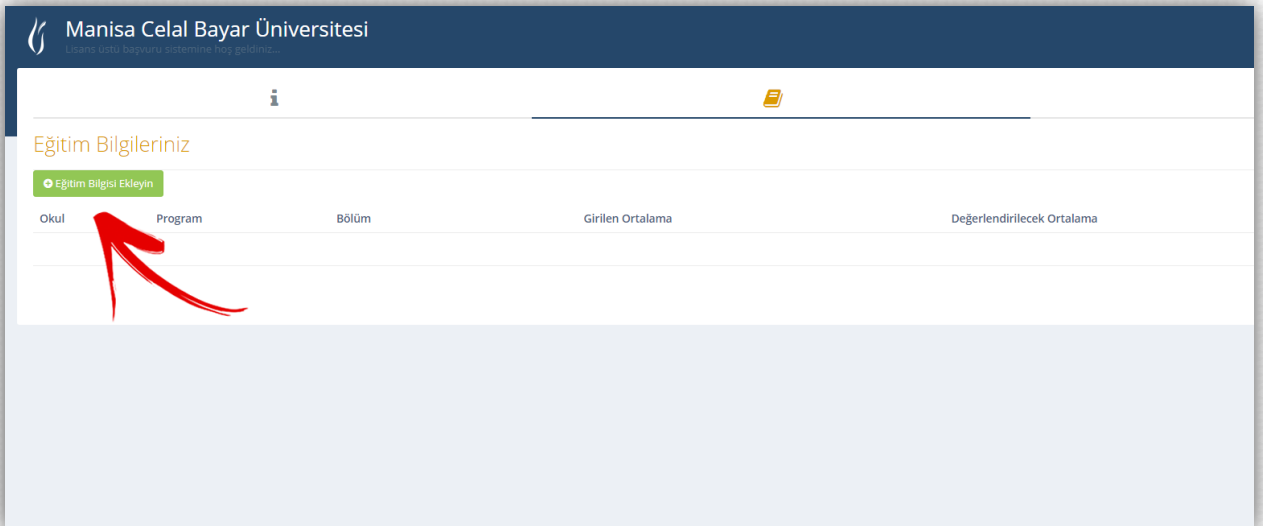
CV'nizi Yükleyiniz

CV Örneği İndir

CV Yükle Görüntüle

Önceki Sonraki Çıkış Yap

**Adım 5:** Eğitim Bilgileri sekmesinde  butonu ile, mezun olunan eğitim bilgilerinin sisteme girilmesi gerekmektedir. Mezuniyet notu girişi yaparken, belirtilen uyarı doğrultusunda mezuniyet notunun sisteme girilmesine dikkat edilmelidir.



Manisa Celal Bayar Üniversitesi

Eğitim Bilgileriniz

Eğitim Bilgisi Ekle

Okul	Program	Bölüm	Girilen Ortalama	Değerlendirilecek Ortalama

### Lisans Eğitim Bilgisi Girişi

Üniversite: ANADOLU ÜNİVERSİTESİ

Fakülte: EĞİTİM FAKÜLTESİ

Bölüm: BİLGİSAYAR VE ÖĞRETİM TEKNOLOJİLERİ EĞİTİMİ BÖLÜMÜ

Eğitim Dili: Türkçe

Mezuniyet Ort.: 87

Mezuniyet için ibraz ettiğiniz belgede not ortalamasının hem 4'lük hem de 100'lük karşılığı varsa 100'lük karşılığını girmeniz gerekir. 100'lük karşılığı yok ancak mezun olduğunuz okulun dönüşüm tablosu var ise onu kullanarak 100'lük karşılığı giriniz. Not ortalamanızı 4'lük sistemde girdiğinizde sistem otomatik YÖK dönüşüm tablosunu kullanarak 100'lük sisteme dönüştürecektir (\*\*Manisa Celal Bayar Üniversitesi mezunları, kendi tablomuz üzerinden dönüştürülecektir.).

[Kaydet](#) [İptal](#)

**Adım 6:** Eğitim bilgi/bilgileri girildikten sonra, girilen ekranda yer alan [🔍](#) [✖](#) butonları ile girilen eğitim bilgisini değiştirme ve kaldırma işlemleri gerçekleştirilebilir. Birden fazla mezuniyet durumunda ise, tekrar aynı işlem tekrarlanarak diğer eğitim bilgisi de sisteme eklenebilir.

Manisa Celal Bayar Üniversitesi

Lisans üstü başvuru sistemine hoş geldiniz...

Eğitim Bilgileriniz

[Önceki](#) [Sonraki](#) [Çıkış Yap](#)

[Eğitim Bilgisi Ekle](#)

Okul	Program	Bölüm	Girilen Ortalama	Değerlendirilecek Ortalama
ANADOLU ÜNİVERSİTESİ	EĞİTİM FAKÜLTESİ	BİLGİSAYAR VE ÖĞRETİM TEKNOLOJİLERİ EĞİTİMİ BÖLÜMÜ	87,00	87,00

[🔍](#) [✖](#)

[Önceki](#) [Sonraki](#) [Çıkış Yap](#)

**Adım 7:** "Sonraki" butonu ile başvuru yapılacak program tercihinin yapılacağı sekmeye geçilir. [Yeni Program Başvurusu](#) butonu ile başvuru yapılacak program bilgileri seçilir.

Başvurularınız

[Yeni Program Başvurusu](#)

Okul	Program	Bölüm	Mezuniyet Bilgisi	Başvuru Durumu	Onay Durumu
------	---------	-------	-------------------	----------------	-------------

**Adım 8:** Program seçimi yapılarak “Kaydet” butonu ile, başvuru yapılacak program seçilip eklenmiş olur. Program seçiminin ardından sistem, eklenen eğitim bilgilerini ekrana getirir ve hangi eğitim bilgisi bu başvuruda kullanılacak ise seçimi gerçekleştirilir ve yine “Kaydet” butonu ile program seçimi sisteme kaydedilmiş olur.

Başvuru Yapacağınız Program

Program Seçiniz


- Medikal Tezsiz Lisans
- Mühendislik Hizmetleri İçin Tezsiz Yüksek Lisans
- Sağlık Hizmetlerinde İletişim Uzaktan Eğitim Tezsiz Yüksek Lisans**
- İktisadi Bilimler Tezsiz Lisans
- İktisadi ve İstatistik Bilimlerinde Tezsiz Lisans
- İktisadi Tezsiz Lisans
- İktisadi Bilimler
- İktisadi Bilimlerde Tezsiz Lisans
- İktisadi Tezsiz Lisans
- İktisadi Bilimler
- İktisadi Bilimlerde Tezsiz Yüksek Lisans
- İktisadi Tezsiz Lisans

Kaydet İptal

Başvuru Yapacağınız Program

Program Sağlık Hizmetlerinde İletişim L

Başvuruda Kullanacağınız Mezuniyet Bilgisi

Okul	Program	Bölüm	Değerlendirilecek Ortalama
 ANADOLU ÜNİVERSİTESİ	EĞİTİM FAKÜLTESİ	BİLGİSAYAR VE ÖĞRETİM TEKNOLOJİLERİ EĞİTİMİ BÖLÜMÜ	87,00

Kaydet İptal

**Adım 9:** Seçim yapılan program üzerinde değişiklik yapılmak istenirse, **Düzenle** **Sil** butonları ile gerekli değişiklikler gerçekleştirilebilir.

Başvuruda kullanılacak mezuniyet bilgisinin ardından, **Transkript Belgesi Yükle** butonu girilen mezuniyet programına ait transkript belgesinin sisteme yüklenmesi gerekmektedir. Transkript yükleme işleminin ardından **Başvuruyu Tamamla** butonu ile başvuru işlemi tamamlanmış olur. Başvurunun tamamlanma durumu, başvuru durumu alanındaki **Başvuru Tamamlandı** bilgisi ile görülebilir.

Eğer yapılan başvuru veya başvurular geri alınmak istenirse, **Başvuruyu Geri Al** butonu ile yapılan başvuru veya başvurular geri alınarak gerekli düzenlemeler yapıldıktan sonra başvuruyu tamamlayı tıklamayı unutmayınız.

Manisa Celal Bayar Üniversitesi  
Lisansız olanı başvuru sistemine hoş geldiniz...

Başvurularınız Önceki Çıkış Yap

Yeni Program Başvurusu

Okul	Program	Bölüm	Mezuniyet Bilgisi	Başvuru Durumu	Onay Durumu	Giriş Belgesi
SAĞLIK BİLİMLERİ ENSTİTÜSÜ / Sağlık Hizmetlerinde İletişim	Sağlık Hizmetlerinde İletişim Uzaktan Eğitim Tezsiz Yüksek Lisans		ANADOLU ÜNİVERSİTESİ / EĞİTİM FAKÜLTESİ / BİLGİSAYAR VE ÖĞRETİM TEKNOLOJİLERİ EĞİTİMİ BÖLÜMÜ	Başvuru Tamamlandı	<b>Düzenle</b> <b>Sil</b>	

SAĞLIK BİLİMLERİ ENSTİTÜSÜ / Sağlık Hizmetlerinde İletişim  
Başvurunuzun detaylarını giriniz...

Mezuniyet Belgeleri

Başvuruda kullanacağınız lisans eğitiminize ait transkript belgenizi yükleyiniz.

**Transkript Belgesi Yükle**

**Başvuruyu Tamamla**

Önceki Çıkış Yap

Manisa Celal Bayar Üniversitesi  
Lisansız olanı başvuru sistemine hoş geldiniz...

Başvurularınız Önceki Çıkış Yap

Yeni Program Başvurusu

Okul	Program	Bölüm	Mezuniyet Bilgisi	Başvuru Durumu	Onay Durumu	Giriş Belgesi
SAĞLIK BİLİMLERİ ENSTİTÜSÜ / Sağlık Hizmetlerinde İletişim	Sağlık Hizmetlerinde İletişim Uzaktan Eğitim Tezsiz Yüksek Lisans		ANADOLU ÜNİVERSİTESİ / EĞİTİM FAKÜLTESİ / BİLGİSAYAR VE ÖĞRETİM TEKNOLOJİLERİ EĞİTİMİ BÖLÜMÜ	<b>Başvuru Tamamlandı</b>	<b>Başvuruyu Geri Al</b>	

**Başvuru Durumu** **Başvuruyu Geri Al**