



MANİSA
CELAL BAYAR
ÜNİVERSİTESİ

UZAKTAN EĞİTİM

UYGULAMA VE ARAŞTIRMA MERKEZİ

2023-2024 Eğitim-Öğretim Yılı Bahar Yarıyılı
Tezsiz Yüksek Lisans Programları İçin
Başvuru Kılavuzu



444 9 228



uzem.destek@cbu.edu.tr



Şehitler Mahallesi, 700. Sk. No:2 Şehzadeler/Manisa

Değerli Öğrenci Adaylarımız,

2023-2024 Eğitim-Öğretim Yılı Bahar Yarıyılı Uzaktan Öğretim Tezsiz Yüksek programları için aşağıdaki adımları takip ederek başvurunuzu gerçekleştirebilirsiniz.

Adım 1: <http://ubs.cbu.edu.tr//AIS/Institute/Registration/Registration/Login> bağlantısı üzerinden ulaşılan lisansüstü başvuru ekranında, **T.C kimlik numarası**, **doğum tarihi** ve **doğrulama kodu** alanları boş bırakılmadan eksiksiz bir şekilde doldurulmalıdır.

Manisa Celal Bayar Üniversitesi Lisans Üstü Başvurusu



Tc Kimlik No

Doğum Tarihi

Doğrulama Kodu


Giriş

Adım 2: Sisteme giriş yapıldıktan sonra, ana başvuru ekranında yer alan kimlik bilgileri, MERNİS sisteminden çekilerek görüntülenir. Başvuru ile ilgili gerekli bilgiler yine bu başvuru ekranında paylaşılmaktadır. Uzaktan eğitim programlarımız için, ALES ve Yabancı Dil şartı aranmamaktadır. Bu sebeple bu bilgilerin yer aldığı açıklama alanlarını dikkate almayınız.

Bilgilendirme

[Önceki](#) [Sonraki](#) [Çıkış](#)

Resminizi Yükleyiniz



[Resim Yükle](#)

İletişim Bilgileriniz

0553 --- ---
anilalans@gmail.com

[Düzenle](#)

CV'nizi Yükleyiniz

[CV Örneği İndir](#)

[CV Yükle](#) [Görüntüle](#)

Kimlik Bilgileriniz

Tc Kimlik No
Adı Soyadı
Baba Adı

Başvurularınızın Geçerli Olması İçin

- Eğitim Bilgilerinizin
- İletişim Bilgilerinizin
- Başvurduğunuz program için istenen bilgi ve belgelerin

Eksiksiz olarak doldurulması gerekmektedir.

Başvuru Sonrası

Yabancı Dil Sınavı(YDS) ve mülakat sınavına girenler giriş belgenizi yanınıza almanız gerekmektedir. Bu belgeyi başvurunuzun onaylanmasından sonra "Sonuç" sayfası üzerinden elabirsin Karşılaştığınız sorunlarla ilgili bilgi almak için enstitubasvuru@cbu.edu.tr adresine email gönderebilirsiniz.

Başvuruda Dikkat Edilmesi Gereken Hususlar

- Mezuniyet için ibraz ettiğiniz belgede not ortalamanızın hem 4'lük hem de 100'lük karşılığı varsa 100'lük karşılığı girmeniz gerekir. 100'lük karşılığı yok ancak mezun olduğunuz okulun dönüştürme tablosu var ise onu kullanarak 100'lük karşılığı giriniz. Not ortalamanız 4'lük sistemde olduğunuzda sistem otomatik YOK dönüştürme tablosunu kullanarak 100'lük sisteme dönüştürecektir (**Manisa Celal Bayar Üniversitesi mezunları kendi tablomuz üzerinden dönüştürülecektir).
- ALES puanınızın geçerli sayılması için son 5 yılda girmiş olduğunuz ALES puanını içeren belgenin ibraz edilmesi gerekmektedir.
- Birçok fazla "Lisans" mezunu olan adayların program başvurusu esnasında, adaydan başvuruyu hangi "Lisans" üzerinden yapacağı seçimine sunulacaktır. Bu tür adayların bu hususa özellikle dikkat etmeleri gerekmektedir.
- Kayıdınızı tamamlamak için "Sonuç" kısmındaki "Başvuruyu Tamamla" butonuna basmayı UNUTMAYINIZ.

Adım 3: Ana başvuru ekranında yer alan “Resminizi Yükleyiniz” alanından, sisteme fotoğrafınızın yüklenmesi zorunludur. Fotoğraf sisteme, [Resim Yükle](#) butonu ile yüklenir. Yüklenen fotoğrafı değiştirmek için, [Resim Yükle](#) butonu ile tekrar yeni bir fotoğraf yüklenebilir.

Aynı şekilde ana başvuru ekranında yer alan “İletişim Bilgileriniz” alanından, telefon numarası ve mail adresinin sisteme girilmesi zorunludur. İletişim bilgileri ise, [Düzenle](#) butonu ile girilerek eklenir.

The screenshot shows two parts of the application interface. The top part is titled 'Resminizi Yükleyiniz' and features a placeholder for a profile picture and a green 'Resim Yükle' button. A red arrow points to this button. The bottom part is titled 'İletişim Bilgileriniz' and shows two fields: 'Belirtilmedi' for a phone number and 'Belirtilmedi' for an email address. A green 'Düzenle' button is located to the right of these fields. A red arrow points to this button. Below this is a modal window titled 'İletişim Bilgisi Düzenleme' with fields for 'Telefon' (containing '0') and 'E-Mail'. Red arrows point to these fields. At the bottom of the modal are 'Kaydet' and 'İptal' buttons.

Adım 4: Yine ana başvuru ekranında yer alan, “CV'nizi yükleyiniz” alanından [CV Yükle](#) butonu ile CV'nin yüklenmesi gerekmektedir. Yüklenen CV, [Görüntüle](#) butonu ile kontrol edilebilir.

Bu işlem de başarılı bir şekilde tamamlandığında, “Sonraki” butonu ile Eğitim Bilgileri sekmesine geçilir.

The screenshot shows the 'CV'nizi Yükleyiniz' section with a 'CV Örneği İndir' link and two buttons: a green 'CV Yükle' button and a blue 'Görüntüle' button. A red arrow points to the 'CV Yükle' button. Below this is a navigation bar with three buttons: 'Önceki', 'Sonraki', and 'Çıkış Yap'. A red arrow points to the 'Sonraki' button.

Adım 5: Eğitim Bilgileri sekmesinde [Eğitim Bilgisi Ekleyin](#) butonu ile, mezun olunan eğitim bilgileri YÖKSİS'ten çekilerek listelenmektedir. Açılan ekrandaki mezuniyet bilgilerinden başvuruda eklenmek istenen program, [Ekle +](#) butonu aracılığıyla tercih edilmelidir.

The screenshot shows the 'Eğitim Bilgileriniz' section of the application. At the top, there is a header for 'Manisa Celal Bayar Üniversitesi'. Below this, there is a section titled 'Eğitim Bilgileriniz' with a green 'Eğitim Bilgisi Ekleyin' button. Below the button is a table with columns: 'Okul', 'Program', 'Bölüm', 'Girilen Ortalama', and 'Değerlendirilecek Ortalama'. A red arrow points to the 'Eğitim Bilgisi Ekleyin' button.

Manisa Celal Bayar Üniversitesi
Lisans Başvuru Sistemine Giriş

Eğitim Bilgileriniz

Eğitim Bilgisi Ekle

Okul Program

Lisans Eğitim Bilgisi Girişi



Lütfen Programınızın Seçimini Yapınız...

Üniversite	Fakülte	Bölüm	Katılım
SAKARYA ÜNİVERSİTESİ	TEKNİK EĞİTİM FAKÜLTESİ	BİLGİSAYAR SİSTEMLERİ ÖĞRETMENLİĞİ	Ekle +
EGE ÜNİVERSİTESİ	MÜHENDİSLİK FAKÜLTESİ	BİLGİSAYAR MÜHENDİSLİĞİ	Ekle +

İptal

Önceki Sonraki Çıkış Yap

Önceki Sonraki Çıkış Yap

Adım 6: Eğitim bilgileri eklendikten sonra, girilen ekranda yer alan   butonları ile girilen eğitim bilgisini değiştirme ve kaldırma işlemleri gerçekleştirilebilir. Birden fazla mezuniyet durumunda ise, tekrar aynı işlem tekrarlanarak diğer eğitim bilgisi de sisteme eklenebilir.

Manisa Celal Bayar Üniversitesi


Eğitim Bilgileriniz

Eğitim Bilgisi Ekle


Okul	Program	Bölüm	Girilen Ortalama	Değerlendirilecek Ortalama	
EGE ÜNİVERSİTESİ	MÜHENDİSLİK FAKÜLTESİ	BİLGİSAYAR MÜHENDİSLİĞİ BÖLÜMÜ	2,96	75,73	 

Önceki Sonraki Çıkış Yap

Önceki Sonraki Çıkış Yap

Adım 7: “Sonraki” butonu ile başvuru yapılacak program tercihinin yapılacağı sekmeye geçilir.  Yeni Program Başvurusu butonu ile başvuru yapılacak program bilgileri seçilir.

Başvurularınız

 Yeni Program Başvurusu

Okul	Program	Bölüm	Mezuniyet Bilgisi	Başvuru Durumu	Onay Durumu
------	---------	-------	-------------------	----------------	-------------

Adım 9: Seçim yapılan program üzerinde değişiklik yapılmak istenirse, [Düzenle](#) [Sil](#) butonları ile gerekli değişiklikler gerçekleştirilebilir.

Başvuruda kullanılacak mezuniyet bilgisinin ardından, [Transkript Belgesi Yükle](#) butonu girilen mezuniyet programına ait transkript belgesinin sisteme yüklenmesi gerekmektedir. Transkript yükleme işleminin ardından [Başvuruyu Tamamla](#) butonu ile başvuru işlemi tamamlanmış olur. Başvurunun tamamlanma durumu, başvuru durumu alanındaki [Başvuru Tamamlandı](#) bilgisi ile görülebilir.

Eğer yapılan başvuru veya başvurular geri alınmak istenirse, [Başvuruyu Geri Al](#) butonu ile yapılan başvuru veya başvurular geri alınarak gerekli düzenlemeler yapıldıktan sonra başvuruyu tamamlamayı tıklamayı unutmayınız.

Manisa Celal Bayar Üniversitesi
Lisans dışı başvuru sistemine hoş geldiniz...

Başvurularınız [Onceki](#) [Çıkış Yap](#)

[Yeni Program Başvurusu](#)

Okul	Program	Bölüm	Mezuniyet Bilgisi	Başvuru Durumu	Onay Durumu	Giriş Belgesi
SAĞLIK BİLİMLERİ ENSTİTÜSÜ / Sağlık Hizmetlerinde İletişim	Sağlık Hizmetlerinde İletişim Uzakta Eğitim Tezisi Yüksek Lisans		ANADOLU ÜNİVERSİTESİ / EĞİTİM FAKÜLTESİ / BİLGİSAYAR VE ÖĞRETİM TEKNOLOJİLERİ EĞİTİMİ BÖLÜMÜ	Başvuru Tamamlandı	Düzenle Sil	Giriş Belgesi

SAĞLIK BİLİMLERİ ENSTİTÜSÜ / Sağlık Hizmetlerinde İletişim
Başvurunuzun detaylarını görüniz...

Mezuniyet Belgeleri

Başvuruda kullanacağınız lisans eğitiminize ait **transkript** belgenizi yükleyiniz.

[Transkript Belgesi Yükle](#)

[Başvuruyu Tamamla](#)

[Onceki](#) [Çıkış Yap](#)

Manisa Celal Bayar Üniversitesi
Lisans dışı başvuru sistemine hoş geldiniz...

Başvurularınız [Onceki](#) [Çıkış Yap](#)

[Yeni Program Başvurusu](#)

Okul	Program	Bölüm	Mezuniyet Bilgisi	Başvuru Durumu	Onay Durumu	Giriş Belgesi
SAĞLIK BİLİMLERİ ENSTİTÜSÜ / Sağlık Hizmetlerinde İletişim	Sağlık Hizmetlerinde İletişim Uzakta Eğitim Tezisi Yüksek Lisans		ANADOLU ÜNİVERSİTESİ / EĞİTİM FAKÜLTESİ / BİLGİSAYAR VE ÖĞRETİM TEKNOLOJİLERİ EĞİTİMİ BÖLÜMÜ	Başvuru Tamamlandı	Başvuruyu Geri Al	Giriş Belgesi

SAĞLIK BİLİMLERİ ENSTİTÜSÜ / Sağlık Hizmetlerinde İletişim
Başvurunuzun detaylarını görüniz...

Mezuniyet Belgeleri

Başvuruda kullanacağınız lisans eğitiminize ait **transkript** belgenizi yükleyiniz.

[Transkript Belgesi Yükle](#)

[Başvuruyu Tamamla](#)

[Onceki](#) [Çıkış Yap](#)